






**Crea il tuo avatar ed entra anche tu a far parte della mitica Banda dei Costruttori di Desideri. Rispetta le proporzioni e ricorda di aggiungere particolari che raccontano di te, di cosa ti piace fare, o di cosa vuoi diventare da grande per dare il tuo contributo a costruire un mondo migliore.**

<p>Per cominciare creiamo un rettangolino che divideremo in tre parti facendo attenzione a dare più spazio alla parte superiore dove andrà la testolina.</p>	<p>Fatto questo cominciamo a segnare la sagoma del nostro personaggio con le varie proporzioni.</p>	<p>Adesso immaginiamo di avere ( oppure disegnate con un tratto leggero per poi cancellarle) delle linee guida.</p>	<p>Ora possiamo dedicarci a sviluppare il nostro personaggio eliminando le forme tozze di manine e piedini.</p>	<p>Ci siamo quasi...</p>
				
<p>Quindi disegniamo le parti del nostro personaggio aiutandoci con cerchi ed ovali grandi e piccoli. Per esempio un cerchio grande per la testolina e due ovali per il breccino.</p>	<p>RICORDATE che nel mondo di Titò i personaggi hanno soltanto quattro dita.</p>	<p>Queste linee guida ci aiuteranno ad avere un effetto specchio nel nostro disegno in modo da controllare che le parti (come per esempio le orecchie) siano ben allineate tra loro.</p>	<p>Qui decideremo se il nostro personaggio sarà un Lui o una Lei, se avrà i capelli lunghi, la forma degli occhi, ecc...</p>	<p>Una volta definito il corpicino del nostro personaggio possiamo completarlo con tutti i dettagli che più ci piacciono. Occhiali, scarpe e cappellino.</p>

Mi chiamo \_\_\_\_\_, ho \_\_\_\_\_ anni e frequento la classe \_\_\_\_\_. Il NICKNAME del mio avatar è \_\_\_\_\_ e gli/le piace \_\_\_\_\_.


**PLT puregreen e Titò hanno a cuore il futuro del Pianeta e, come te, vogliono contribuire a salvarlo!**

**Noi lo sappiamo che anche i piccoli possono fare una grande differenza!**


**Che cosa devi fare una volta che hai realizzato il tuo Avatar?**

**Vai su [www.pltpuregreen.it/invia-il-tuo-avatar](http://www.pltpuregreen.it/invia-il-tuo-avatar) oppure inquadra il QR code qui sotto e carica il tuo disegno!**



**Riceverai presto il tuo attestato di Ambasciatore della Natura e, poi, continua a seguirci per scoprire se sarai un Avatar protagonista dell'album di Titò. 😊**

**Divertiti a catturare il vento e aiutalo ad uscire dal labirinto per produrre energia eolica!**



**Lo sai che il Pianeta ha bisogno di una nuova energia? Quella che viene dalla natura è pulita e non inquina, ma anche noi possiamo fare la nostra parte!**

